

**Муниципальное дошкольное образовательное
автономное учреждение детский сад №15 г.Зея
2021г.**



**Выполнила:
Политько Евгения Александровна
Романенко Маргарита Николаевна**

Уголок по БДД в методическом кабинете ДОУ




Информационный уголок для родителей и педагогов



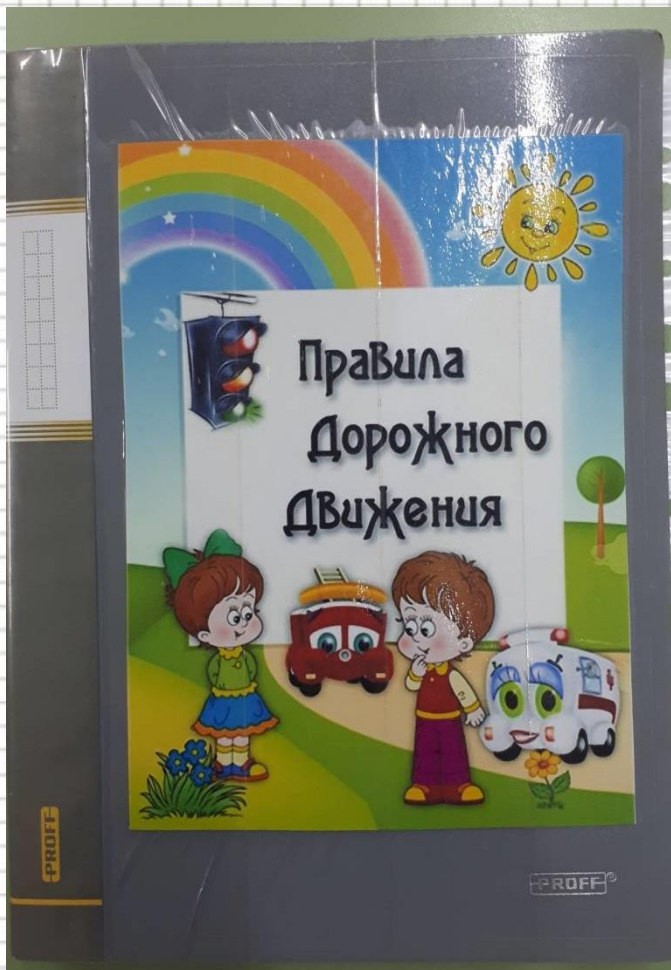
Методическое оборудование



Методическая и художественная литература, план-схема движения вокруг МДОУ



Картотека игр, стихов, загадок по ПДД



Картотека подвижных игр по ПДД для детей старшего дошкольного возраста.

Игра «К своим знакам»

Игроки делятся на группы по 5-7 человек, берутся за руки, образуя круг. В середину круга ходит ведущий со знаком, объясняя его значение. Далее звучит музыка, дети расходятся по площадке и танцуют. Водиле в это время меняются местами и знаками. По сигналу игроки должны быстро найти свой знак и встать в круг. Водиле держат знак над головой.

Игра «Пересай жезл»

Игроки выстраиваются в круг. Жезл регулировщика передается игроку слева. Обязательное условие: принимать жезл правой рукой, перекладывать в левую и передавать другому участнику. Передача идет по кругу. Как только музыка прерывается, тот, у кого оказывается жезл, поднимает его: жезл, который называется любым правилом дорожного движения или дорожным знаком. Заменяющийся или неверно назвавший правило или знак выбывает. Побеждает последний оставшийся игрок.

Игра «Сигналы светофора»

На площадке расставлен столик. Игроки каждой команды встают друг за другом цепочкой и кладут руки на плечи впередистоящему. В руках у ведущего игры мелочки с шариками красного, желтого, зеленого цвета. Капитан по очереди опускает руки и мелочки и докладывает по одному шару. Если капитан достал красный или желтый шар, то команда стоит на месте; зеленый - передвигается к следующей стойке. Чья команда быстрее придет к финишу, та и выиграла.

Игра «Зажги светофор»

Капитан получает 3 воздушных шара (можно мячи) красного, желтого, зеленого цвета и по сигналу передает их игроку, тот подает следующему 3 сигнала.

Игра «Где мы будем?»

Побеждает...

Памятка для родителей «Зачем нужны светоотражающие элементы»

Уважаемые родители! Убедительная просьба! Всегда одевайте детям светоотражающие!

Как показывает статистика, на 100 действий водителей приходится от 1 до 3 случаев возникновения аварийной ситуации. В среднем время, которое тратит водитель на поиск виновника аварии, составляет лишь 5 % от того, что он в состоянии прожить, если бы авария произошла в этот период времени. Выявляется немалая часть дорожных аварий, случаи которых происходили чаще — это аварии автоинспектора на пешехода, когда водитель, и spite различных обстоятельств, случайно поздно обнаруживает идущего по дороге человека. Учетная вывеска, вывеска, светоотражающие элементы, что особенно со светоотражающими элементами можно значительно улучшить, если сделать светоотражающими на дорогах круглых суток.

Современные технологии светоотражающих материалов, на которых изготавливаются элементы для обозначения в темное время суток, помогают решить проблему.




На рынке в ассортименте товаров представлены:

ФЛЮКСИТЫ (подвески, наклейки)

Это комбинированные микрокристаллические светоотражающие (светоотражение — более 80 %) в виде штифта, наклейки, термонаклейки на одежду и вывески на металл. Флюксы изготавливаются по специальной технологии из мелкого кристаллического порошка, или привлекательные на вид изделия крепятся на одежду, сумки или рюкзаки с помощью булавки или шпильки, клеится или комбинированным методом. А термонаклейки легко крепятся на ткань с помощью утюга.

ТЕКСТИЛА



Представляет собой широкую хлопчатую ленту, в которую вшиты светоотражающие нити, различных ширины. Такая светоотражающая лента, представляет собой совокупность стержневых микрофибры с высокой светоотражающей способностью, микрофибры с специальной клеевой основой, нанесенной на хлопковую, нейлоновую или хлопково-нейлоновую текстильную основу. Такая применяется для одежды спортивной, рабочей, детской одежды, стразовочной одежды, рюкзаков, сумок, обуви и т.д.



Информационные плакаты, дорожные знаки



Настольные и дидактические игры, Лепбук по ПДД



Светоотражающие элементы и жилеты



Виды транспорта и спецтехника



Напольный комплект «Дорожные знаки»



Макет «Городская дорога»

