

МУНИЦИПАЛЬНОЕ ОБЩЕОБРАЗОВАТЕЛЬНОЕ
БЮДЖЕТНОЕ УЧРЕЖДЕНИЕ
СРЕДНЯЯ ОБЩЕОБРАЗОВАТЕЛЬНАЯ ШКОЛА № 5

Россия, 676244, г. Зея, Амурская область, микрорайон Светлый, дом 48
Тел/факс (41658) 3 12 33, E-mail: schooi5_zeya@inbox.ru

ПРОТОКОЛ

заседания рабочей группы

по реализации комплекса мер, направленных на создание условий для
получения качественного общего образования в МОБУ СОШ № 5

01.10.2020

№ 3

Присутствовали:

Гокова В.Я., заместитель начальника отдела образования администрации
г. Зеи;

Доронина Г.Н., заместитель директора МОБУ СОШ № 5;

Ефимова Г.П., заместитель директора МОБУ СОШ № 5;

Кондратенко Е.В., директор МОБУ СОШ № 5;

Корниченко Т.В., педагог-психолог;

Набокова Е.Н., заместитель директора МОБУ СОШ № 5;

Приглашенные - Сапега С.Л., социальный педагог МОБУ СОШ № 5.

Повестка заседания

1. Анализ ЕГЭ за 2020 год.
2. Исполнение мероприятий дорожной карты «Комплекс мер, направленный на создание условий для получения качественного общего образования в МОБУ СОШ № 5 города Зеи на 2020 год».
3. Анализ поступления выпускников школы 2019/2020 учебного года в ВПО и СПО.

По первому вопросу слушали Набокову Е.Н., заместителя директора МОБУ СОШ № 5.

Она ознакомила рабочую группу с анализом ЕГЭ за 2020/2021 учебный год.

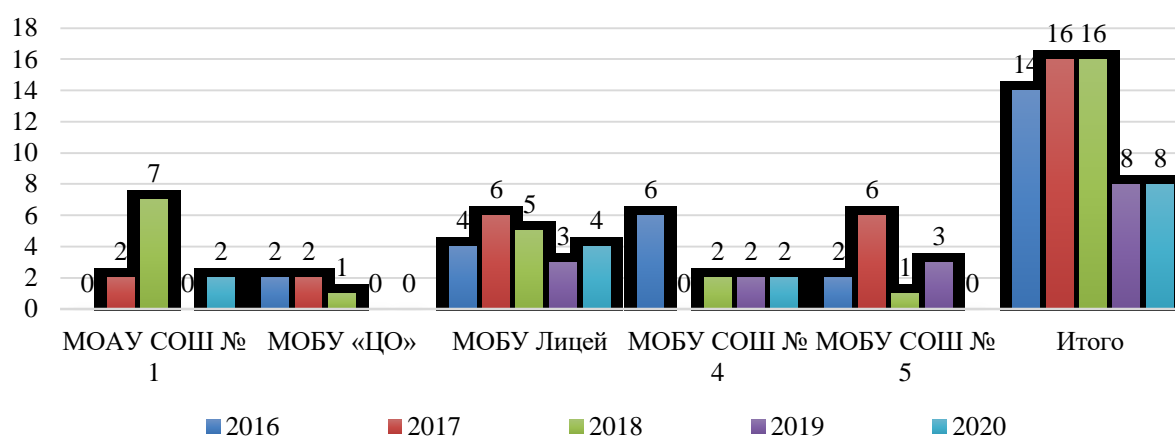
В 2019/2020 учебном году к государственной итоговой аттестации за курс среднего общего образования, по решению Педагогического совета школы, были допущены 28 (100%) учащихся 11-х классов. Все выпускники получили “зачет” по итоговому сочинению, которое является допуском к государственной итоговой аттестации по образовательным программам среднего общего образования.

Аттестаты за курс средней общеобразовательной школы получили 28 (100 %) выпускников, в прошлом учебном году соответственно 42 (100 %).

В связи с распространением новой коронавирусной инфекции (COVID-19) в государственной итоговой аттестации по программам среднего общего образования приняли участие 23 выпускника, только те выпускники, которые решили пойти в ВУЗы.

В 2020 году никто из выпускников школы не получил аттестат о среднем общем образовании с отличием и медаль РФ «За особые успехи в учении». В 2019 году 3 человека нашей школы (7 %) получили аттестаты с отличием.

Медалисты



В 2020 учебном году обучающиеся выбрали для сдачи ЕГЭ следующие предметы учебного плана:

Предметы	2019 год	2020 год
Обществознание	27 чел. (64 %)	12 чел. (52 %)
Физика	11 чел. (26 %)	6 чел. (26 %)
Информатика	11 чел. (26 %)	1 чел. (4 %)
Литература	1 чел. (2 %)	1 чел. (4 %)
География	4 чел. (10 %)	1 чел. (4 %)
Русский язык	42 чел. (100 %)	23 чел. (100 %)
Математика (пр.)	26 чел. (62 %)	11 чел. (48 %)
История	7 чел. (17 %)	4 чел. (17 %)
Химия	1 чел. (2 %)	3 чел. (13 %)
Биология	4 чел. (10 %)	6 чел. (23 %)
Английский язык	1 чел. (2 %)	2 чел. (9 %)

Из таблицы видно, что в 2020 году наиболее популярными по выбору являются русский язык, обществознание, физика. Более часто выпускники стали выбирать биологию, английский язык, химию. Наименьшим спросом у выпускников пользуются география, литература, информатика.

На одного выпускника в школе приходится 1,6 (в прошлом году 1,8) предмета по выбору (без математики и русского языка) в качестве вступительных испытаний для поступления в организации высшего профессионального образования.

Результаты ЕГЭ по учебным предметам в основной период

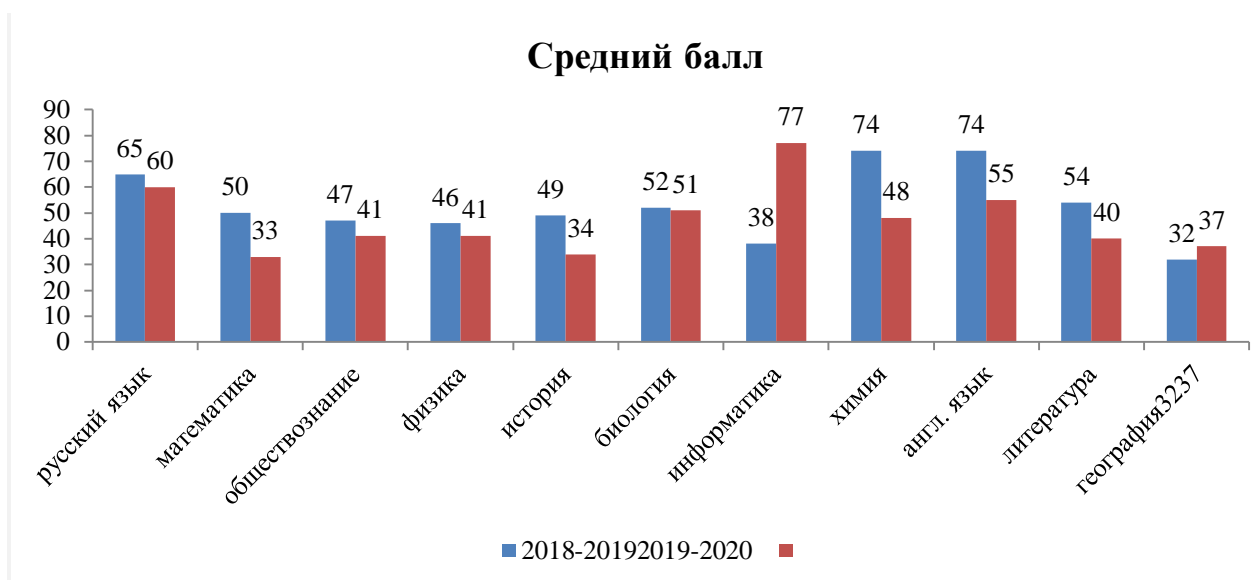
Предмет	Кол-во участников, чел.	Преодолели минимальный порог		Не преодолели минимальный порог		Минимальный порог	Средний балл по области	Средний балл по муниципалитету	Средний балл по школе	Динамика
		Всего, чел.	%	Всего, чел.	%					
русский язык	23	21	91	2	9	36	66,6	62,7	60	-5
математика профильного уровня	11	5	45	6	55	27	45	39	33	-17
обществознание	12	6	50	6	50	42	46,8	46	41	-5
физика	6	5	83	1	17	36	47,6	46,7	41	-5
история	4	2	50	2	50	32	54,8	53,2	34	-15
биология	6	6	100	0	0	36	45,5	44,6	51	-1
информатика и ИКТ	1	1	100	0	0	40	49,8	49,4	77	+39
химия	3	2	67	1	33	36	41,5	49,5	48	-26
английский язык	2	2	100	0	0	22	66,7	69	55	-19
литература	1	1	100	0	0	32	56,8	45,6	40	-14
география	1	1	100	0	0	37	56,5	53	37	-5

Средний балл по школе **соответствует или выше областного** среднего балла по: биологии, информатике, химии; **выше или соответствует среднему балла по муниципалитету:** по биологии и информатике.

Положительная динамика прослеживается только по учебному предмету информатика

Средний тестовый балл

Предмет	2019 год			2020 год			Динамика по школе
	Школа	Город	Область	Школа	Город	Область	
русский язык	65	65,8	65,8	60	62,7	66,6	-5
математика (профиль)	50	50,6	48,1	33	39	45	-17
обществознание	47	45,5	48,5	41	46	46,8	-5
физика	46	45	42,7	41	46,7	47,6	-5
история	49	48	48,1	34	53,2	54,8	-15
биология	52	51,2	43,6	51	44,6	45,5	-1
информатика и ИКТ	38	47,7	52,1	77	49,4	49,8	+39
химия	74	45,8	47,7	48	49,5	41,5	-26
английский язык	74	65,7	66,6	55	69	66,7	-19
литература	54	61	58,9	40	45,6	56,8	-14
география	32	42	48,8	37	53	56,5	-5



Следует отметить, что в 2020 году высокие результаты (более 80 баллов) показал один выпускник по русскому языку (85 баллов).

Средний тестовый балл **2020** года **выше** среднего тестового балла **2019** года по информатике (на 39 баллов); **ниже** среднего тестового балла **2019** года по всем остальным предметам.

Минимальный и максимальный баллы по предметам

Предмет	Минимальный балл		Динамика	Максимальный балл		Динамика
	2019 год	2020 год		2019 год	2020 год	
русский язык	41	26	-15	94	85	-9
математика (профиль)	23	14	-9	70	62	-12
обществознание	23	21	-2	74	56	-18
физика	17	23	+6	82	61	-21
история	41	15	-26	60	65	+5
биология	30	40	+10	89	65	-24
информатика и ИКТ	0	77	+77	81	77	-4
химия	74	30	-44	74	62	-12
английский язык	60	44	-16	74	65	-9
литература	57	40	-17	70	40	-30
география	14	37	+23	66	37	-29

Минимальный балл в 2020 году **повысился** по физики (на 6), биологии (на 10), информатике (на 77), географии (на 23); **понижился** по остальным предметам.

Максимальный балл по предметам повысился лишь по биологии на 5 баллов. По остальным предметам наблюдается тенденция снижения на 4-30 баллов по сравнению с прошлым годом.

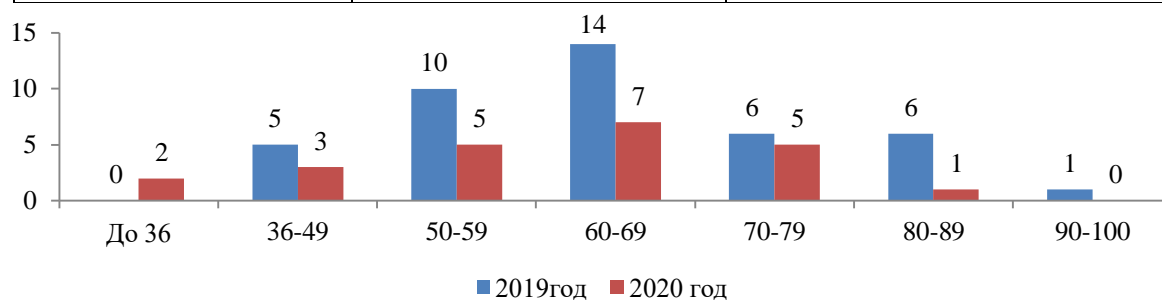
Русский язык

Экзамен по русскому языку в форме ЕГЭ сдавали 23 человека, средний балл по городу 62,7, что является ниже на 3,9 областного. Средний балл по

школе ниже областного на 6,6 и ниже среднего балла по городу на 2,7. В сравнении с 2019 годом средний балл понизился на 5.

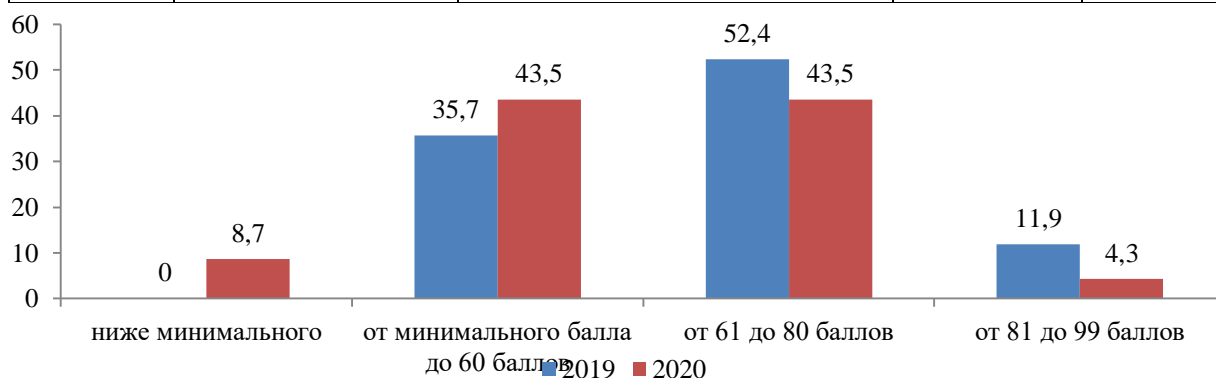
Распределение тестовых баллов

Баллы	2019 год	2020 год
До 36	0	2
36-49	5	3
50-59	10	5
60-69	14	7
70-79	6	5
80-89	6	1
90-100	1	0



Основные результаты ЕГЭ по русскому языку:

	Доля участников, получивших тестовый балл %			
	ниже минимального	от минимального балла до 60 баллов	от 61 до 80 баллов	от 81 до 99 баллов
2019	0	35,7	52,4	11,9
2020	8,7	43,5	43,5	4,3
динамика	↘	↘	↘	↘



Математика (профиль)

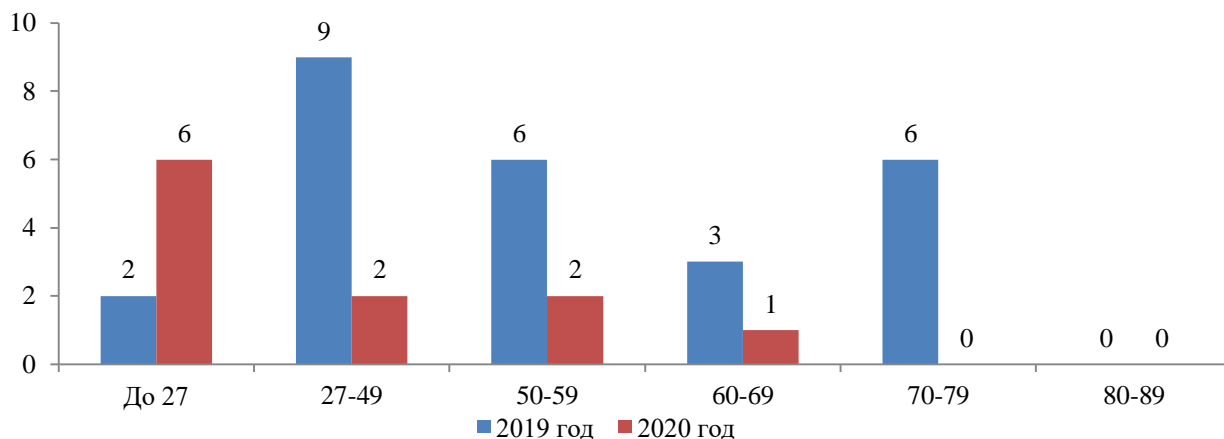
Экзамен по **базовой математике** в 2020 году выпускники не сдавали.

Из 11 выпускников, сдававших профильную математику 6 (54,5 %) не преодолели минимальный порог (27 баллов). Средний балл по городу составил 39, средний балл по школе 33. По сравнению с прошлым годом показатель по городу понизился на 11,6, по школе на 17.

Распределение тестовых баллов

Баллы	2019 год	2020 год
-------	----------	----------

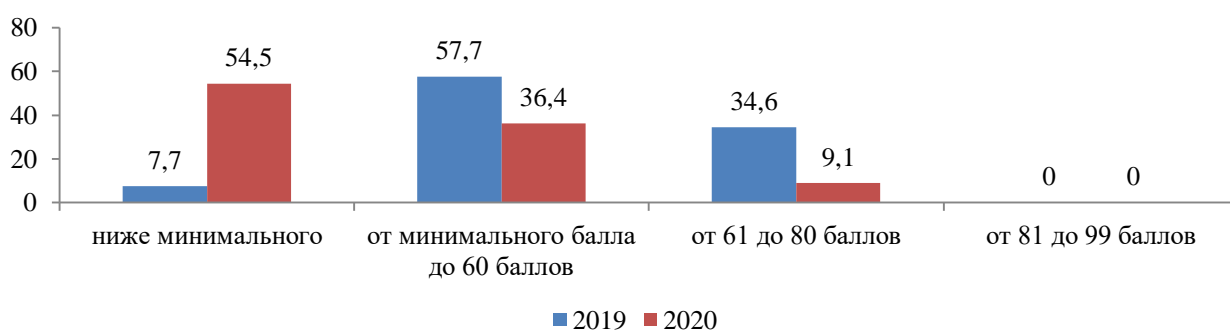
До 27	2	6
27-49	9	2
50-59	6	2
60-69	3	1
70-79	6	0
80-89	0	0



Основные результаты ЕГЭ по математике

:

	Доля участников, получивших тестовый балл %			
	ниже минимального	от минимального балла до 60 баллов	от 61 до 80 баллов	от 81 до 99 баллов
2019	7,7	57,7	34,6	0
2020	54,5	36,4	9,1	0
динамика	↘	↘	↘	↘

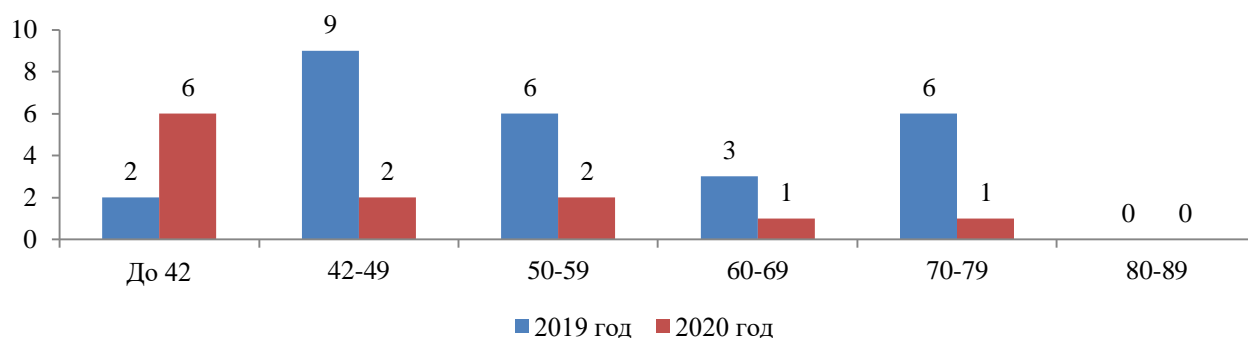


Обществознание

В ЕГЭ по обществознанию приняли участие 12 (52,1 %) выпускников. Средний балл по городу составил – 46, это ниже, чем по области на 0,8. Средний балл по школе 41. В сравнении с прошлым годом средний балл по городу снизился на 0,5 балла, по школе снизился на 5.

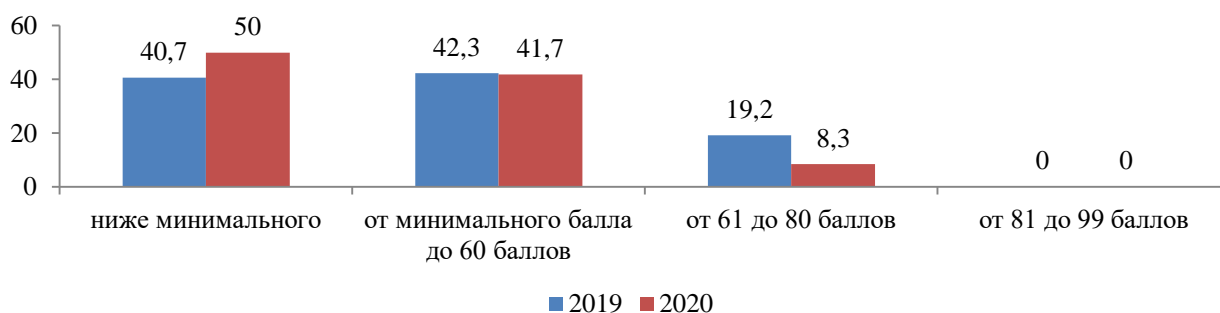
Распределение тестовых баллов

Баллы	2019 год	2020 год
До 42	2	6
42-49	9	2
50-59	6	2
60-69	3	1
70-79	6	1
80-89	0	0
90-100	0	0



Основные результаты ЕГЭ по обществознанию

	Доля участников, получивших тестовый балл %			
	ниже минимального	от минимального балла до 60 баллов	от 61 до 80 баллов	от 81 до 99 баллов
2019	40,7	42,3	19,2	0
2020	50,0	41,7	8,3	0
динамика	↘	↘	↘	↘



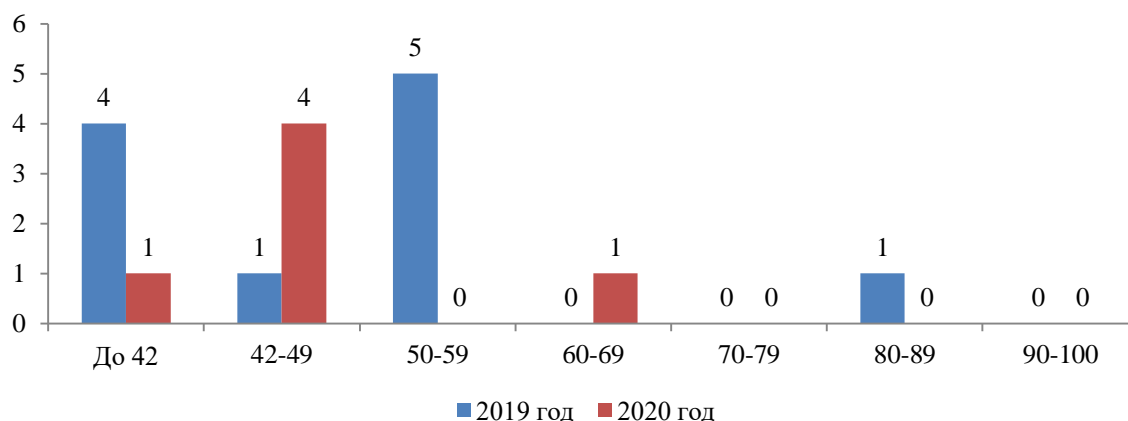
Физика

Экзамен сдавали 6 человек (26,1 %), это столько же в процентном соотношении, что и в 2019 году (26,2 %). Процент не преодолевших минимальный порог уменьшился с 36,4 до 16,7.

Средний балл по физике по городу 46,7, это выше показателя прошлого года на 2,2. Средний балл по школе 41, что ниже среднего балла по школе в 2019 году на 5.

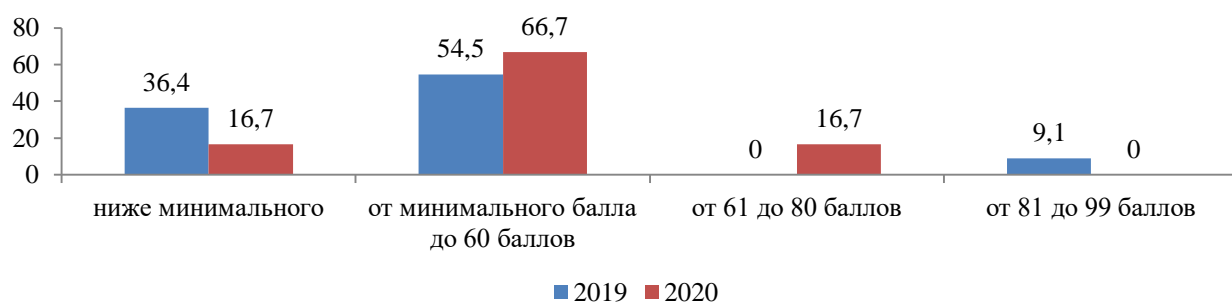
Распределение тестовых баллов

Баллы	2019 год	2020 год
До 42	4	1
42-49	1	4
50-59	5	0
60-69	0	1
70-79	0	0
80-89	1	0



Основные результаты ЕГЭ по физике

	Доля участников, получивших тестовый балл %			
	ниже минимального	от минимального балла до 60 баллов	от 61 до 80 баллов	от 81 до 99 баллов
2019	36,4	54,5	0	9,1
2020	16,7	66,7	16,7	0
динамика	↘	↗	↗	↘

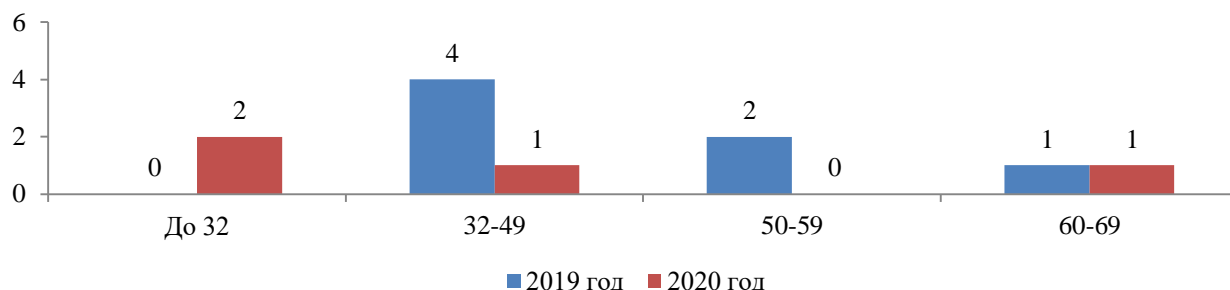


История

Из 4 выпускников, сдававших историю 2 (50 %) выпускника не преодолели минимальный порог (32 балла). Средний балл по городу составил 53, по школе 34. По сравнению с прошлым годом показатель по муниципалитету повысился на 5 баллов, по школе понизился на 15 баллов.

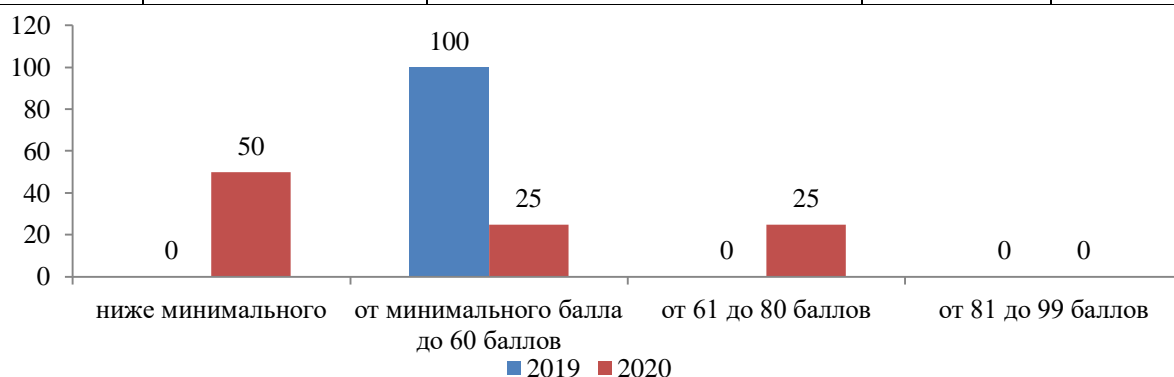
Распределение тестовых баллов

Баллы	2019 год	2020 год
До 32	0	2
32-49	4	1
50-59	2	0
60-69	1	1



Основные результаты ЕГЭ по истории

	Доля участников, получивших тестовый балл %			
	ниже минимального	от минимального балла до 60 баллов	от 61 до 80 баллов	от 81 до 99 баллов
2019	0	100,0	0	0
2020	50,0	25,0	25,0	0
динамика	↗	↘	↗	



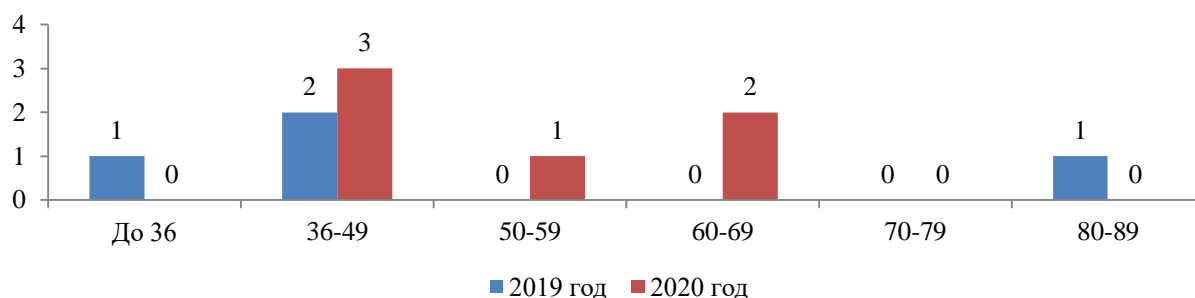
Биология

Из 6 выпускников, сдававших биологию, все преодолели минимальный порог (36 баллов). Средний балл по школе составил 51 балл, что выше среднего балла по муниципалитету на 6,4 балла и областного на 5,5 балла. Однако по сравнению с прошлым годом средний балл по предмету снизился на 1.

Распределение тестовых баллов

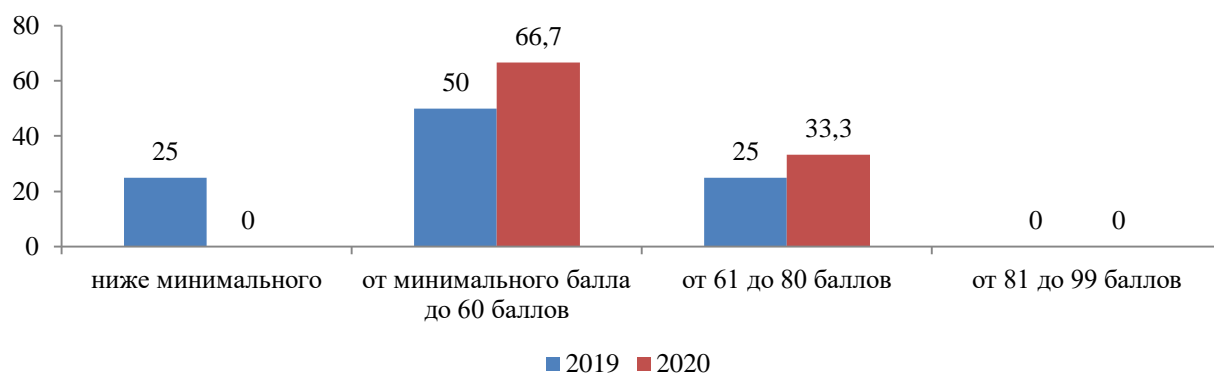
Баллы	2019 год	2020 год
До 36	1	0
36-49	2	3
50-59	0	1
60-69	0	2

70-79	0	0
80-89	1	0



Основные результаты ЕГЭ по биологии

	Доля участников, получивших тестовый балл %			
	ниже минимального	от минимального балла до 60 баллов	от 61 до 80 баллов	от 81 до 99 баллов
2019	25	50	25	0
2020	0	66,7	33,3	0
динамика	→	→	↗	

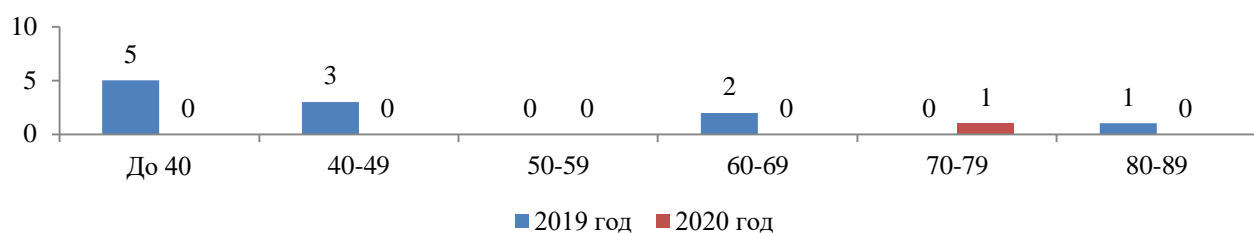


Информатика

По информатике в ЕГЭ участвовала 1 выпускница (4,3 %), которая преодолела минимальный порог, показав высокий средний балл – 77, который выше среднего балла по муниципалитету и областного на 49,4 и 49,8 соответственно, а также выше среднего балла 2019 года на 39.

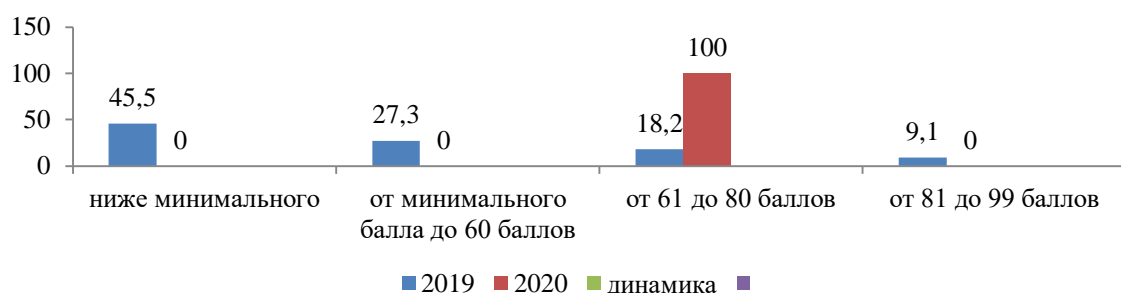
Распределение тестовых баллов

Баллы	2019 год	2020 год
До 40	5	0
40-49	3	0
50-59	0	0
60-69	2	0
70-79	0	1
80-89	1	0



Основные результаты ЕГЭ по информатике

	Доля участников, получивших тестовый балл %			
	ниже минимального	от минимального балла до 60 баллов	от 61 до 80 баллов	от 81 до 99 баллов
2019	45,5	27,3	18,2	9,1
2020	0	0	100	0
динамика	↘	↗	↗	↘

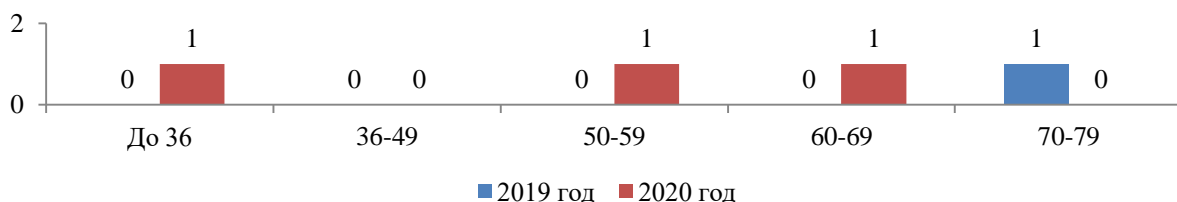


Химия

В ЕГЭ по химии участвовало 3 выпускников (13 %). Не преодолел минимальный порог 1 участник (33 %). Средний балл по городу увеличился на 3,7 и составил 49,5, а по школе уменьшился на 26. Показатель среднего балла по школе 48, это выше областного среднего балла на 6,5.

Распределение тестовых баллов

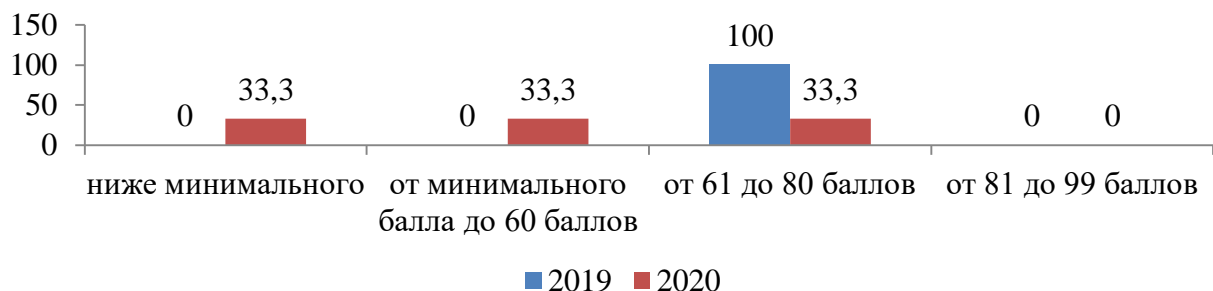
Баллы	2019 год	2020 год
До 36	0	1
36-49	0	0
50-59	0	1
60-69	0	1
70-79	1	0



Основные результаты ЕГЭ по химии

	Доля участников, получивших тестовый балл %			
	ниже минимального	от минимального балла до 60 баллов	от 61 до 80 баллов	от 81 до 99 баллов

2019	0	0	100	0
2020	33,3	33,3	33,3	0
динамика	↗	↗	↘	

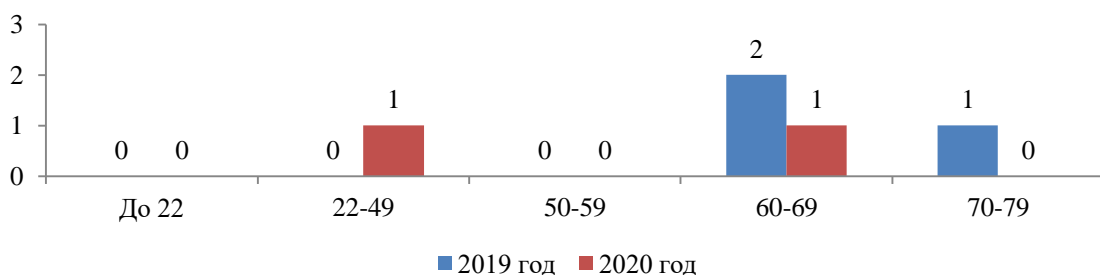


Английский язык

ЕГЭ по английскому языку сдавали 2 (8,7 %) выпускника, что на 1 выпускника больше, чем в 2019 году. Все участники преодолели минимальный порог. Средний балл понизился на 19 и составляет 55. Это ниже городского показателя на 14 баллов и ниже областного показателя на 11,7. Средний балл выше городского и областного в МОАУ СОШ № 1 (85 баллов), МОБУ СОШ № 4 (74 балла).

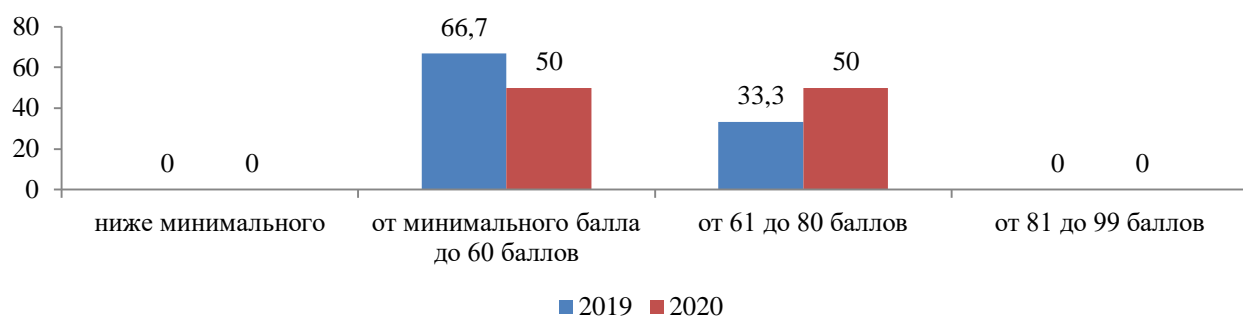
Распределение тестовых баллов

Баллы	2019 год	2020 год
До 22	0	0
22-49	0	1
50-59	0	0
60-69	2	1
70-79	1	0



Основные результаты ЕГЭ по английскому языку

	Доля участников, получивших тестовый балл %			
	ниже минимального	от минимального балла до 60 баллов	от 61 до 80 баллов	от 81 до 99 баллов
2019	0	66,7	33,3	0
2020	0	50	50	0
динамика		↗	↗	

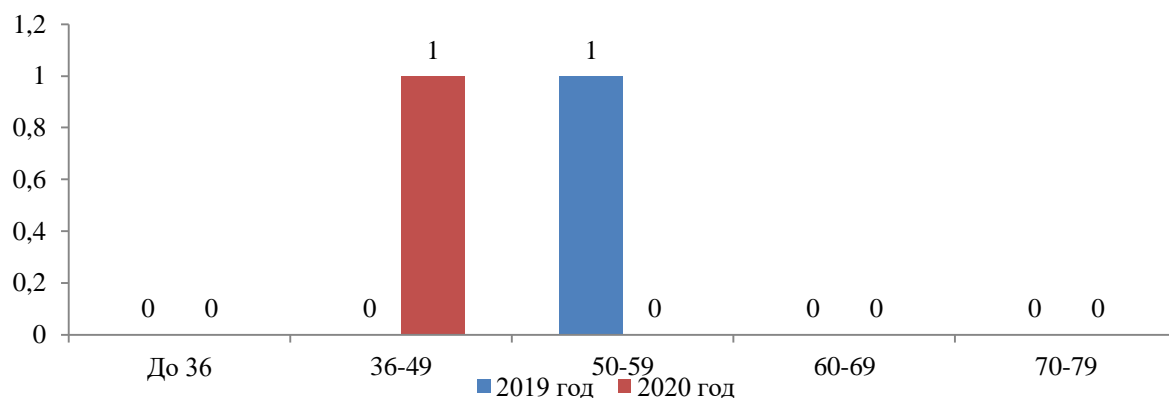


Литература

Один выпускник МОБУ СОШ № 5 сдавал литературу (4,3 %), который преодолел минимальный порог, набрав 40 баллов. Средний тестовый балл ниже городского на 5,6, ниже областного на 16,8, а также ниже среднего тестового балла 2019 года на 14. Показатель среднего балла в МОБУ СОШ № 4 (62,3) выше показателя по области. Среди общеобразовательных организаций средний балл выше городского в МОАУ СОШ № 1 (46).

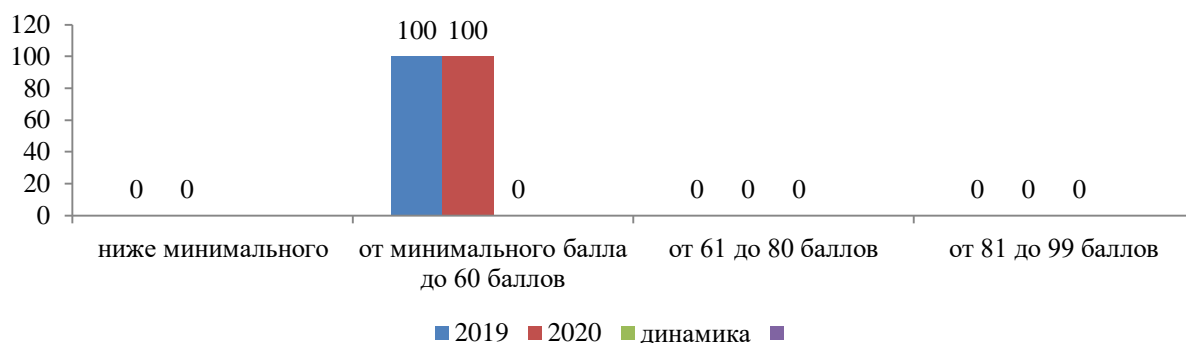
Распределение тестовых баллов

Баллы	2019 год	2020 год
До 36	0	0
36-49	0	1
50-59	1	0
60-69	0	0
70-79	0	0



Основные результаты ЕГЭ по литературе

	Доля участников, получивших тестовый балл %			
	ниже минимального	от минимального балла до 60 баллов	от 61 до 80 баллов	от 81 до 99 баллов
2019	0	100	0	0
2020	0	100	0	0
динамика		-	-	-

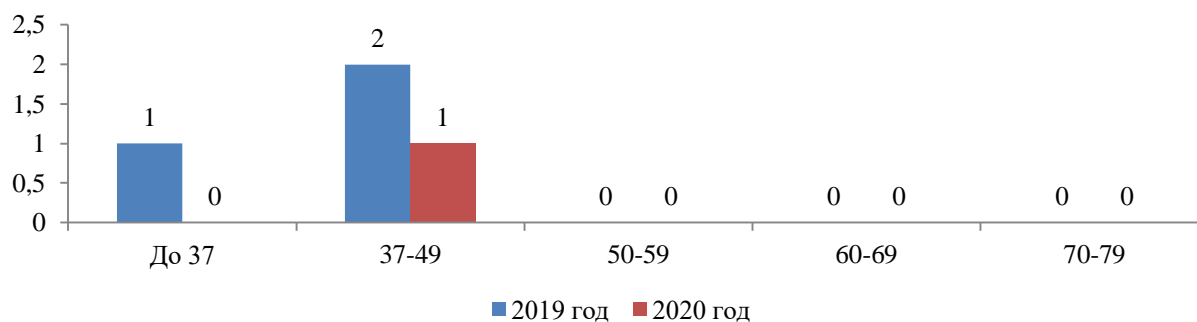


География

Географию сдавала одна выпускница, набравшая 37 баллов, то составляет минимальный порог. Средний балл понизился в сравнении с 2019 годом на 5. В сравнении с показателями муниципалитета и области средний балл по школе ниже на 16 и 19,5 соответственно. Среди общеобразовательных организаций средний балл выше или соответствует городскому в МОАУ СОШ № 1 (53 баллов) и МОБУ Лицей (69 баллов).

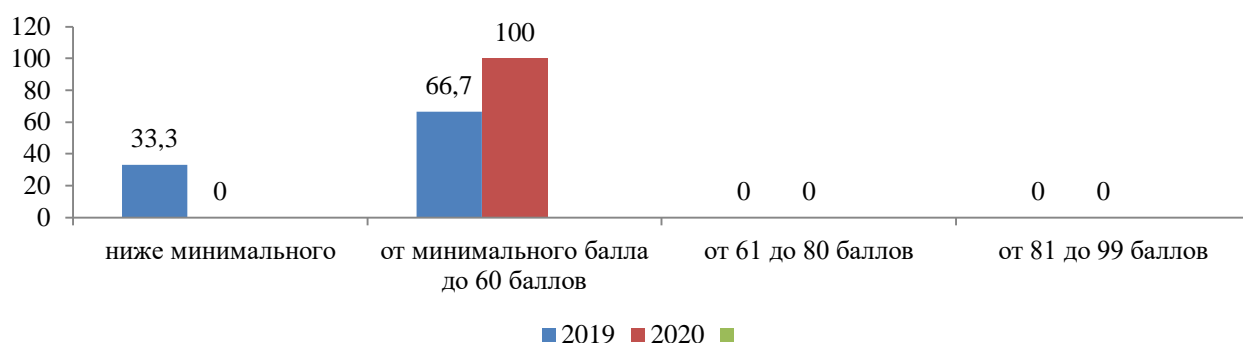
Распределение тестовых баллов

Баллы	2019 год	2020 год
До 37	1	0
37-49	2	1
50-59	0	0
60-69	0	0
70-79	0	0



Основные результаты ЕГЭ по географии

	Доля участников, получивших тестовый балл %			
	ниже минимального	от минимального балла до 60 баллов	от 61 до 80 баллов	от 81 до 99 баллов
2019	33,3	66,7	0	0
2020	0	100	0	0
динамика	↘	↗	-	-



Выводы:

Минусы по результатам ЕГЭ:

- результаты ЕГЭ 2020 года показали снижение тестового балла по русскому языку, математике, химии, физике, истории, обществознанию, английскому языку, литературе, по сравнению с 2019 годом;
- отсутствие обучающихся, сдавших ЕГЭ на высокие баллы;
- отсутствие учащихся, сдавших ЕГЭ на высокие баллы и получивших золотую медаль;
- не преодолели минимальный порог по русскому языку 8,7 %, математике 54,5 %, обществознанию 50 %, физике 16,7 %, истории 50 %, химии 33,3 % выпускников.

Всего не преодолели минимальный порог 12 (52,2 %) выпускников; из них по двум предметам 6 человек (50 % от числа не преодолевших).

Плюсы по результатам ЕГЭ:

- повысился средний балл по информатике на 39 баллов.
- средний балл по школе соответствует или выше, чем по муниципалитету по биологии и информатике.
- все выпускники сдали экзамены по биологии, информатике, английскому языку, литературе, географии.

Решения по первому вопросу:

Мероприятия направленные на повышение качества знаний обучающихся:

- по результатам сдачи ЕГЭ каждому предметному объединению провести заседание, на котором сделать детальный анализ ЕГЭ, включить в календарно-тематическое планирование темы, в которых были допущены типичные ошибки при сдаче экзамена и увеличить количество часов на изучение тем, с которыми учащиеся не справились на экзаменах. Срок исполнения: до 01.11.2020.

- по результатам первой четверти 2020/2021 учебного года провести анализ успеваемости и качества обучения учащихся; определить кандидатов на получение аттестатов о среднем общем образовании с отличием и медали «За особые успехи в учении»; осуществлять индивидуальную работу с обучающимися и их родителями. Срок исполнения: постоянно.

- по результатам проведения ВПР, диагностических работ, пробных экзаменов выявить «учебную группу риска» среди обучающихся 9, 10 и 11 классов, разработать индивидуальные планы работы с каждым из них. Срок исполнения: до 01.11.2020.

- разработать и реализовать план мероприятий по повышению качества подготовки выпускников и недопущению неудовлетворительных результатов на государственной итоговой аттестации. План работы по повышению качества образования выпускников предоставить в отдел образования. Срок исполнения: до 20.10.2020.

- для учителей, обучающиеся которых показали низкие образовательные результаты при сдачи обучающимися ЕГЭ запланировать очную курсовую подготовку на 2020/2021 учебный год. Информацию о планируемой курсовой подготовке данных учителей предоставить в отдел образования. Срок исполнения: до 15.10.2020.

- учителей, обучающиеся которых показали низкие образовательные результаты поставить на персональный контроль по подготовке обучающихся к ГИА. Приказ о постановке на персональный контроль предоставить в отдел образования. Срок: до 05.10. 2020.

- усилить информационно-разъяснительную работу с обучающимися, родителями (законными представителями) в целях подробного информирования о процедуре проведения государственной итоговой аттестации. Разработать план(схему) информирования педагогов, родителей, обучающихся. Предоставить в отдел образования. Срок исполнения: до 20.10.2020.

- своевременно выявлять дефициты в информированности выпускников и их родителей о процедуре ЕГЭ. Срок исполнения: постоянно.

- результаты государственной итоговой аттестации 2019/2020 учебного года довести до сведения родителей, учащихся 11-х классов на родительских собраниях. Срок исполнения: до 15.10.2020.

По второму вопросу выступила Гокова Валентина Яковлевна. Она проанализировала исполнение дорожной карты «Комплекс мер, направленный на создание условий для получения качественного общего образования в МОБУ СОШ № 5 города Зеи на 2020 год».

Решение по второму вопросу:

- учителям на предметных объединениях изучить методические рекомендации по улучшению учебных достижений, обучающихся в школах, показывающих стабильно низкие результаты. Протоколы заседаний предметных объединений предоставить в отдел образования. Срок исполнения: до 01.11.2020.

- директору МОБУ СОШ № 5 Е.В. Кондратенко скорректировать или разработать новую программу развития школы, направленную на повышение образовательных результатов, с привлечение ресурсов дополнительного образования и организацией взаимодействия с родителями. Срок исполнения: до 31.12.2020.

- в течение года со всеми членами педагогического коллектива провести мероприятия по ликвидации факторов, оказывающих существенное негативное влияние на качество образования;

- на очередном заседании рабочей группы провести сравнительный анализ результатов МОБУ СОШ № 5 по участию в региональных мониторингах и ВПР, диагностических работах, с анализом ознакомить педагогический коллектив. Срок исполнения: ноябрь 2020.

- директору МОБУ СОШ № 5 Е.В. Кондратенко включить в показатели стимулирующих выплат педагогов МОБУ СОШ № 5 показатели, характеризующие активность педагогов в индивидуальной работе с отстающими обучающимися, с семьями обучающихся; показатели индивидуального прогресса обучающихся. Срок исполнения: до 01.11.2020.

По третьему вопросу выступила директор МОБУ СОШ № 5 Кондратенко Е.В. Она сделала анализ по поступлению обучающихся 2020 года выпуска в учебные заведения. Из 28 выпускников ЕГЭ сдавали 23 обучающихся для поступления в Вузы. По результатам ЕГЭ в высшие учебные заведения поступили 15 учеников школы, что составило 65 % от числа сдававших ЕГЭ. Вс выпускники поступили только на платные отделения.

Решения по третьему вопросу:

- издать приказ по повышению качества подготовки выпускников, в который включить пункт об ответственности педагогов за результаты обучения по своему предмету. Срок исполнения: до 15.10.2020.

Руководитель рабочей группы
Секретарь

В. Гокова

В.Я. Гокова
Г.Н. Доронина