

*«Информационные уголки по
безопасности дорожного движения в
образовательной организации»*



**ДОРОЖНАЯ
АЗБУКА**



Министерство образования и науки Амурской области
государственное образовательное автономное
учреждение
Амурской области дополнительного образования детей
«Центр детского (юношеского) технического творчества»
**областная образовательная
ПРОГРАММА
для дошкольников
«Ребёнок и дорога»**



Паспорт дорожной безопасности МДОБУ д/с № 4

д/с № 4

(утверждается заведующим МДОБУ д/с № 4

и согласовывается с ОГИБДД МО

МВД России «Зейский», а также с

заместителем главы

администрации города Зеи.)

«СЕН. ИАСОВАВОН»
Исполнительный директор
института семьи администрации
города Зеи по дополнительному адресу:
А.Н. Тосов
2020 года



«СЕН. ИАСОВАВОН»
Начальник ГАИ (ИД) МО МВД
Республики Саха (Якутия) города Зеи:
С.А. Макараков
2020 года

ПАСПОРТ

ДОРОЖНОЙ БЕЗОПАСНОСТИ

Муниципального дошкольного образовательного
бюджетного учреждения детского сада № 4

г. Зея, 2020 г.

Наличие автогорода (площадки) по БД: имеется на верхней части территории северной стороны детского сада.

Наличие автобуса в ДОО: нет

Время занятий в образовательном учреждении:

- во второй младшей группе (с 3 до 4 лет) - 15 минут;
- в средней группе (с 4 до 5 лет) - 20 минут;
- в старшей группе (с 5 до 6 лет) - 25 минут;
- в подготовительной группе (с 6 до 7 лет) - 30 минут.

Телефоны оперативных служб:

1. Оперативный дежурный ЕДДС г. Зея
т.3-15-55, 2-11-10,
сот.89140644731.
2. Дежурный ГУ МО МВД России «Зейский»
т.02; 2-48-52,
сот. 89638049397
3. Диспетчер пожарной части № 10
т. 01; 2-40-58,
сот. 89638019739.
4. Скорая медицинская помощь ЦРБ
т. 03, 2-40-07,
Сам. авиатек: 1,2-15-48
5. Единая служба спасения
т.112
6. Оперативный дежурный ГО ИЧС города Зея
т. 3-15-55

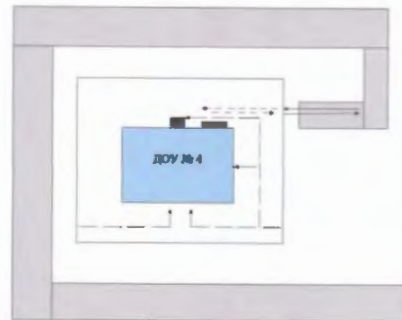
3

1. План-схема образовательного учреждения
1. Район расположения образовательного учреждения, пути движения транспортных средств и детей (высепановка)



5

2. Путь движения транспортных средств и места разгрузки/загрузки и размещения безопасные пути передвижения детей на территории образовательного учреждения



6

3. Безопасные расцепленные остановки автобуса у образовательного учреждения



7

Наличие информационных уголков по БДД для родителей в ДОО: стенды на 1-ом и 2-ом этажах (информация обновляется ежемесячно)





ОРГАНИЗАЦИЯ РАБОТЫ ИНФОРМАЦИОННЫХ УГОЛКОВ БЕЗОПАСНОСТИ ПО ПРЕДУПРЕЖДЕНИЮ ДЕТСКОГО ДОРОЖНО-ТРАНСПОРТНОГО ТРАВМАТИЗМА В МДОБУ д/с № 4

С целью создания условий для формирования навыков безопасного поведения и умения ориентироваться на дорогах оформлен лестничный пролёт «Улицы микрорайона».

ЗАДАЧИ:

- 1.Через информативно-поисковую деятельность привить детям практические навыки ориентирования в дорожно-транспортной ситуации, дорожных знаках, сигналах светофора, разметке дороги.
- 2.Пополнить и закрепить знания о правилах поведения на улице; сформировать представление о работе инспектора-регулирущика; закрепить значение сигналов светофора и уточнить значение дорожных знаков.
- 3.Развивать познавательный интерес, умение детей своевременно и самостоятельно указать на проблемную ситуацию и делиться с окружающими людьми приобретенным опытом.

Оформление лестницы «Улицы микрорайона»



Паспорт групп ДОО

(утверждается ежегодно заведующим МДОБУ д/с № 4)

Во всех 12-ти возрастных группах ДОО созданы

«Информационные уголки безопасности по ПДД» для родителей и «Уголки безопасности по БДД» для детей.

Муниципальное дошкольное образовательное бюджетное учреждение
детский сад № 4 (МДОБУ д/с № 4)

Амурская область, г.Зел., мкр. Светлый д.54 тел. (41658) 3-19-64 E-mail: alionushka.zeya@yandex.ru

ПРИНЯТО:
на Педагогическом совете
Протокол № 1 от 31 августа 2020 года

УТВЕРЖДАЮ:
Заведующий МДОБУ д/с № 4
Н.А. Шевцова
Приказ № 43-од от 31.08.2020



Паспорт группы № 6
Муниципального дошкольного образовательного
бюджетного учреждения детского сада № 4

г.Зел., 2020 год

Муниципальное дошкольное образовательное бюджетное учреждение
детский сад № 4 (МДОБУ д/с № 4)

Амурская область, г.Зел., мкр. Светлый д.54 тел. (41658) 3-19-64 E-mail: alionushka.zeya@yandex.ru

ПРИНЯТО:
на Педагогическом совете
Протокол № 1 от 31 августа 2020 года

УТВЕРЖДАЮ:
Заведующий МДОБУ д/с № 4
Н.А. Шевцова
Приказ № 43-од от 31.08.2020



Паспорт группы № 3
Муниципального дошкольного образовательного
бюджетного учреждения детского сада № 4

г.Зел., 2020 год

ОРГАНИЗАЦИЯ РАБОТЫ УГОЛКОВ БЕЗОПАСНОСТИ «ДОРОЖНАЯ АЗБУКА» ПО ПРЕДУПРЕЖДЕНИЮ ДЕТСКОГО ДОРОЖНО-ТРАНСПОРТНОГО ТРАВМАТИЗМА В ВОЗРАСТНЫХ ГРУППАХ МДОБУ д/с № 4

«Уголки безопасности по БДД» для дошкольников.

Цель: Формирование основ безопасного поведения на дороге.

Задачи:

- систематизировать знания детей об устройстве улицы, дорожном движении;
- продолжать знакомить со знаками дорожного движения;
- выработать практические умения и навыки безопасного поведения на дороге;
- развивать свободную ориентировку в пределах ближайшей к детскому саду местности;
- расширять представления детей о работе ГИБДД;
- воспитывать культуру поведения детей на улице и в общественном транспорте.

«Информационные уголки безопасности по ПДД» для родителей.

Цель: Подведение родителей к осознанию необходимости соблюдать правила дорожного движения.

Задачи:

- активизировать работу по пропаганде правил дорожного движения;
- обозначать ситуации, которые часто приводят к трагедии;
- активно привлекать к совместной работе по созданию условий для изучения безопасного поведения на улицах и дорогах города.

Содержание уголков безопасности дорожного движения для дошкольников в возрастных группах МДОБУ д/с № 4

1. Журналы, книги по ПДД, энциклопедии на тему транспорта.
2. Расширенный комплект дорожных знаков.
3. Плакаты по теме ПДД, сюжетные картинки с проблемными дорожными ситуациями.
4. Настольные дидактические игры, пазлы, лото, домино.
5. Лэпбуки по ПДД «Играя, запоминай».
6. Магнитная доска для моделирования ситуаций на дороге.
7. Макеты автомобилей для подвижных игр и эстафет.
8. Плоскостные макеты автомобилей, макет светофора.
9. Макет улицы (перекрёстка), с обозначением тротуара и проезжей части.
10. Сменные иллюстрации для стенда «Машины бывают разные», «Из истории возникновения правил дорожного движения», «Схемы жестов регулировщика» и др.
11. Атрибуты, элементы одежды (в том числе формы инспектора ГИБДД) к сюжетно-ролевым играм, ширма.
12. Агитационные листовки на тему пропаганды безопасного поведения на дороге.
13. Наборы транспортных средств разных размеров.
14. Подборка детских творческих работ на тему ПДД (поделки, рисунки).
15. Наборы мелких игрушек для режиссерских игр детей (игрушечные виды транспорта, фигурки людей, маленькие дорожные знаки).
16. Альбом совместных работ детей со взрослыми «Безопасный путь к детскому саду».

Соблюдаются все требования к оформлению уголка ПДД по ФГОС ДО:

1.Выбор оборудования осуществляется в соответствии с возрастом.

Для младших детей подбираются яркие крупные игрушки, а старшим дошкольникам интересны мелкие предметы, максимально в деталях приближенные к настоящим.

2.Соответствие оборудования задачам воспитания и обучения детей.

Особое внимание уделяется основным понятиям ПДД. Детям представлены различные предметы и макеты.

3.Многофункциональность

Уголок ПДД соединяется с игровой зоной, так как формирование представлений и знаний можно объединить с подвижными и сюжетно-ролевыми играми.

4.Эстетичность.

Все предметы в уголке изготовлены из качественных материалов.

5.Вариативность.

Материал уголка постоянно обновляется, тем самым поддерживая интерес к деятельности.

Содержание информационных уголков по ПДД для родителей в возрастных группах МДОБУ д/с № 4

Сменная информация на стендах и папках-передвижках по вопросам соблюдения ПДД, пропаганды правильного примера поведения на дорогах:

- 1.Памятки.
- 2.Рекомендации.
- 3.Буклеты.
- 4.Кроссворды и ребусы.
- 5.Анкеты.
- 6.Фотоотчеты проведенных мероприятий.
- 7.Аудиопамятки.
- 8.Видеоролики на тему ПДД.

Уголок безопасности по БДД второй младшей группы № 1 «Что на нашей улице?»
Воспитатель: Поморцева Татьяна Яковлевна





Безопасность детей



Информационный уголок безопасности по ПДД для родителей в приёмной (Периодичность смены материала - 1 раз в две недели)



Уголок безопасности по БДД средней группы № 12 «Постовой»
Воспитатели: Котемако Юлия Сергеевна, Лучная Надежда Сергеевна







Информационный уголок безопасности по ПДД для родителей (Периодичность смены материала - 1 раз в две недели)



Уголок безопасности по БДД старшей группы № 3
«Мини-музей «Зелёный огонёк»»
Воспитатель: Глухова Светлана Юрьевна



Исторический раздел



Исторический раздел



Информационный раздел



Практический раздел



Информационный уголок безопасности по ПДД для родителей в приёмной. (Периодичность смены материала - 1 раз в две недели)



Уголок безопасности по БДД подготовительной группы № 6

«Городок Светофорик»

Воспитатели: Логинова Ольга Владимировна, Суворова Юлия Николаевна





Информационный уголок безопасности по ПДД для родителей в приёмной, оформленной в едином стиле «Дорожная наука»
(Периодичность смены материала - 1 раз в две недели)



